







## Návod k obsluze pro tlakovou zkušební pumpu RP 50 (obj. č. 6.1004)

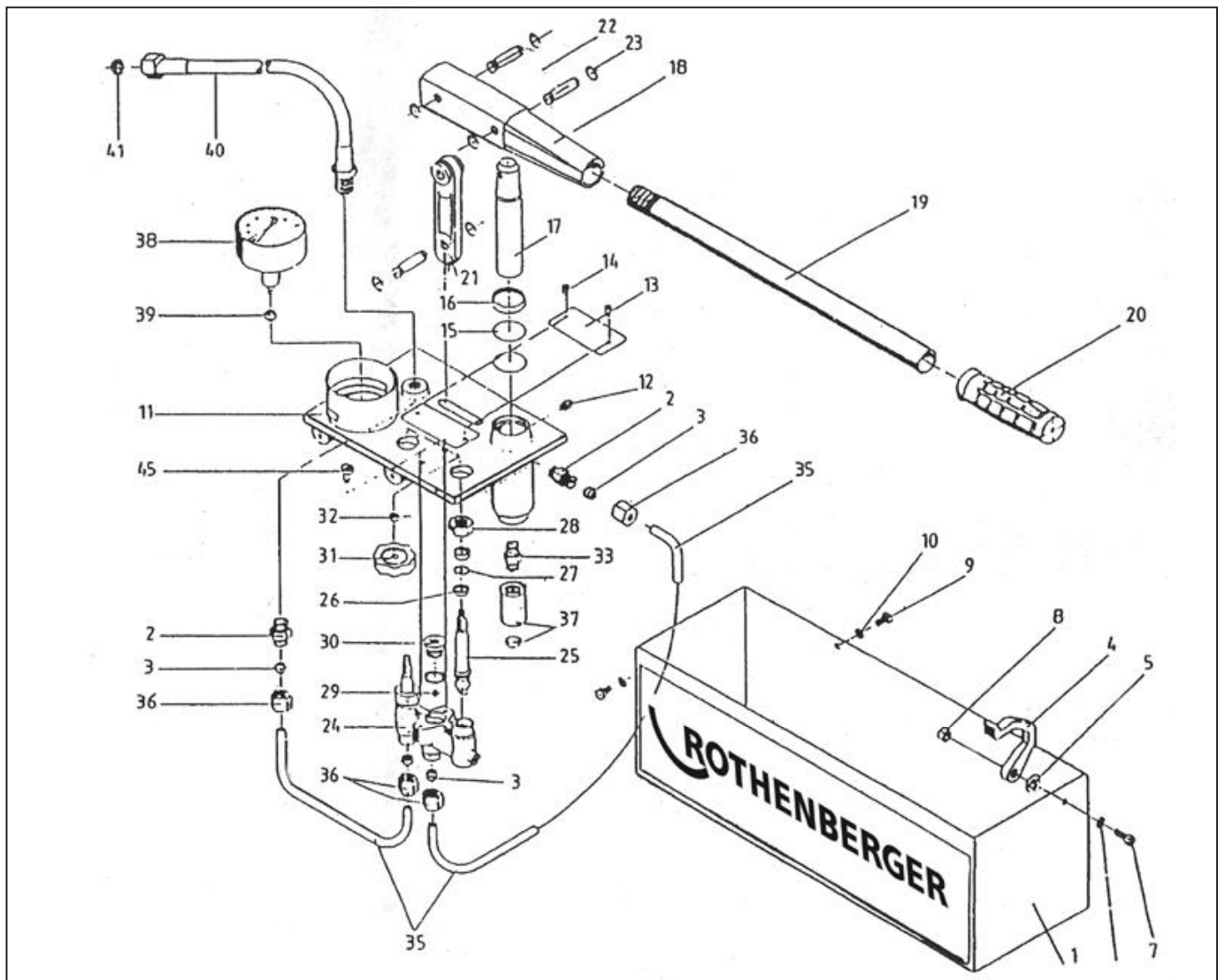
- 1) Napojit pumpu na zkoušený objekt a uzavřít ventil V2. Převlečnou maticí na hadici lehce utáhnout !
- 2) Zkoušený objekt naplnit kapalinou, odvzdušnit, uzavřít všechny otvory.
- 3) Pákou pumpy napumpovat kapalinu do systému na předepsaný tlak.
- 4) Uzavřít uzavírací ventil V1.
- 5) Po uplynutí zkušební doby se přetlak odvede ze systému otevřením obou ventilů V1 a V2.




**Údržba:** píst pravidelně mazat tukem odpuzujícím vodu.



## Maintenance





N°	Art. N°		N°	Art. N°		N°	Art. N°	
1	6.1305	1	16	9.8966	1	31	9.8978	2
2	9.8981	2	17	6.1300	1	32	8.8501	2
3	9.8979	4	18	9.8968	1	33	9.8980	1
4	9.8953	1	19	2.5077	1	35	9.8982	2
5	9.8958	1	20	9.8970	1	36	9.8983	4
6	9.8955	1	21	9.8971	1	37	9.8984	1
7	9.8956	1	22	9.8972	3	38	6.1315	1
8	9.8957	1	23	9.8973	6	39	9.8987	1
9	9.8959	4	24	9.9252	1	40	6.1125	1
10	9.8960	4	25	9.9254	2	41	9.8989	1
11	9.8974	1	26	9.9253	4	42	6.1301	1
12	9.8963	1	27	9.9256	2	43	9.3995	1
13	9.8964	1	28	9.9255	2	44	9.2969	1
14	9.8254	2	29	8.8633	1	45	9.8976	2
15	9.8965	2	30	9.9257	1			